

## BOLETIM EPIDEMIOLÓGICO – DENGUE 2026

Município	<b>Sarandi - PR</b>	Tipo de Boletim	Semanal X Mensal
Período de análise	<b>04/01/2026 a 19/06/2026</b>	Semana Epidemiológica	<b>1 a 24</b>
Mês/Ano (mensal)	<b>Junho 2026</b>	Data de publicação	<b>19/06/2026</b>
Órgão responsável	Secretaria Municipal de Saúde de Sarandi Vigilância Epidemiológica		

### 1. Apresentação

Este boletim epidemiológico apresenta a situação da dengue no município de Sarandi (PR). Os dados visam subsidiar a tomada de decisão, o planejamento das ações de controle e informar a população sobre o cenário epidemiológico atual.

Segundo dados do IBGE, Sarandi conta com 118.455 habitantes em 2025.

### 2. Situação Epidemiológica

Notificados	Confirmados	Descartados	Em investigação	Óbitos	Incidência (casos/100 mil hab.)
<b>268</b>	<b>8</b>	<b>260</b>	<b>0</b>	<b>0</b>	<b>6,75</b>

#### Interpretação epidemiológica:

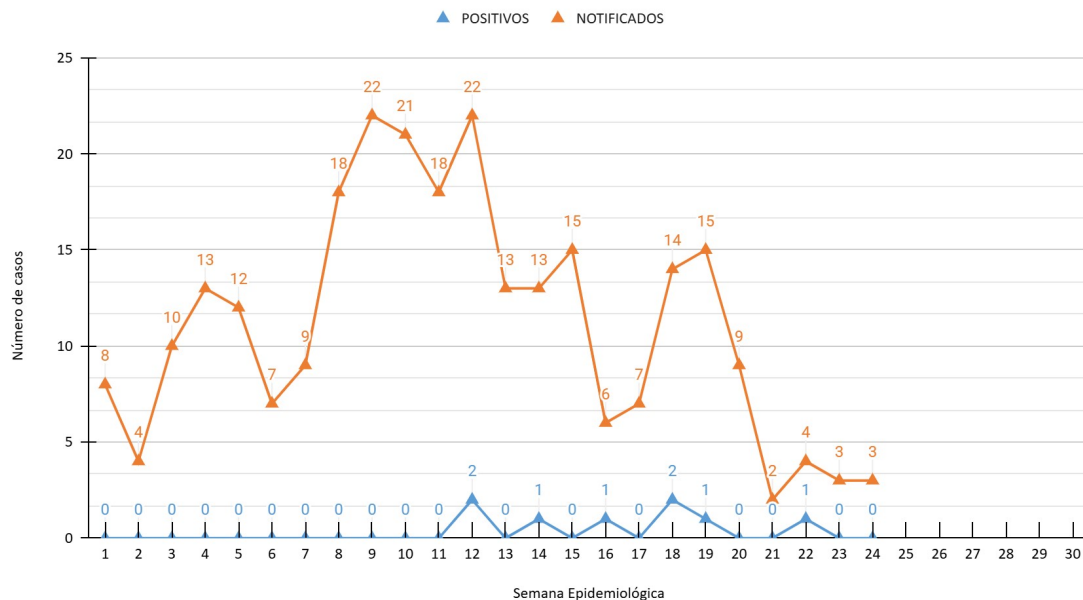
- Situação de estabilidade – número de casos dentro do esperado para o período.  
 Situação de alerta – aumento progressivo de casos nas últimas semanas.  
 Situação de risco – incidência elevada e transmissão sustentada no município.

Observa-se estabilidade no número de casos de dengue no período analisado, caracterizando uma situação de endemia, o que exige manutenção das ações de vigilância, controle vetorial e mobilização da população.

### 3. Evolução Temporal dos Casos

Análise da evolução dos casos notificados de dengue por semana epidemiológica ao longo dos meses de janeiro a junho 2026. \*19/06/2026

Distribuição dos casos de dengue notificados por Semana Epidemiológica, Sarandi/Pr, 2026

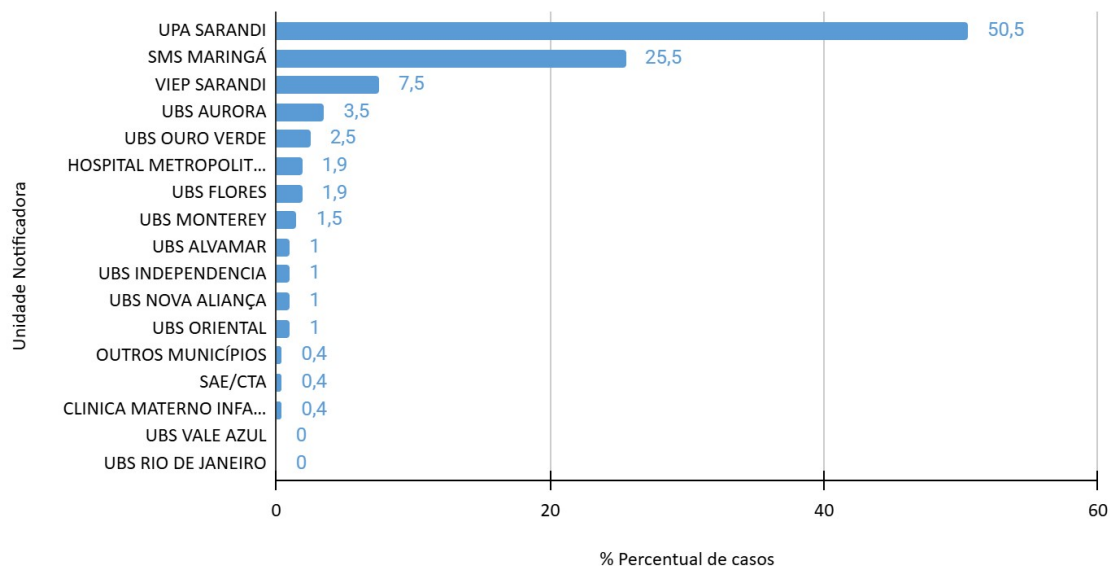


FONTE: ELABORAÇÃO COM DADOS COMPILADOS DE PLANILHA PRÓPRIA E COMPARADOS COM O SITE DA SESA/Pr EM 19/06/2026.

Nas semanas epidemiológicas 12, 14, 16, 18, 19 e 22 (22/03 a 06/06/26) tivemos a confirmação laboratorial de 8 (oito) casos positivos em Sarandi, sendo 5 (cinco) pacientes do sexo masculino, idade entre 4 anos e 40 anos e 3 (três) pacientes do sexo feminino, idade entre 10 e 55 anos. As regiões com casos positivos são os bairros de referência das UBS Ouro Verde, Nova Aliança, Flores, Aurora e Independência.

#### 4. Distribuição Espacial dos Casos por local de notificação

Percentual dos casos de dengue de acordo com o local de notificação, Sarandi/Pr, 2026.

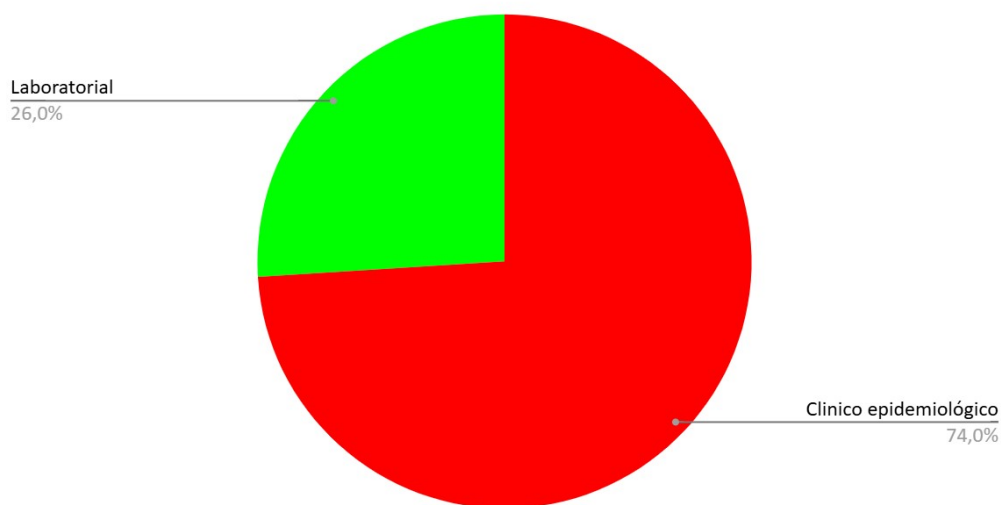


FONTE: ELABORAÇÃO COM DADOS COMPILADOS DE PLANILHA PRÓPRIA E COMPARADOS COM O SITE DA SESA/Pr EM 19/06/2026.

#### 5. Perfil Epidemiológico dos Casos Notificados

<1 ano	1-9	10-19	20-39	40-59	60+
4	19	52	131	45	17

Percentual de casos descartados segundo critério de encerramento, Sarandi/Pr período de 04/01 a 22/05/26.



FONTE: ELABORAÇÃO COM DADOS COMPILADOS DE PLANILHA PRÓPRIA E COMPARADOS COM O SITE DA SESA/Pr EM 19/06/2026

## 6. Casos Graves e Óbitos

Casos graves	Óbitos	Letalidade (%)
<b>0</b>	<b>0</b>	<b>0</b>

## 7. Fontes dos Dados

SINAN; Vigilância Epidemiológica de Sarandi; Secretaria de Estado da Saúde do Paraná (SESA/PR).

Elaboração: Ayla Veiga - enfermeira Vigilância Epidemiológica municipal de Sarandi

Contato: 44 - 3288-7000